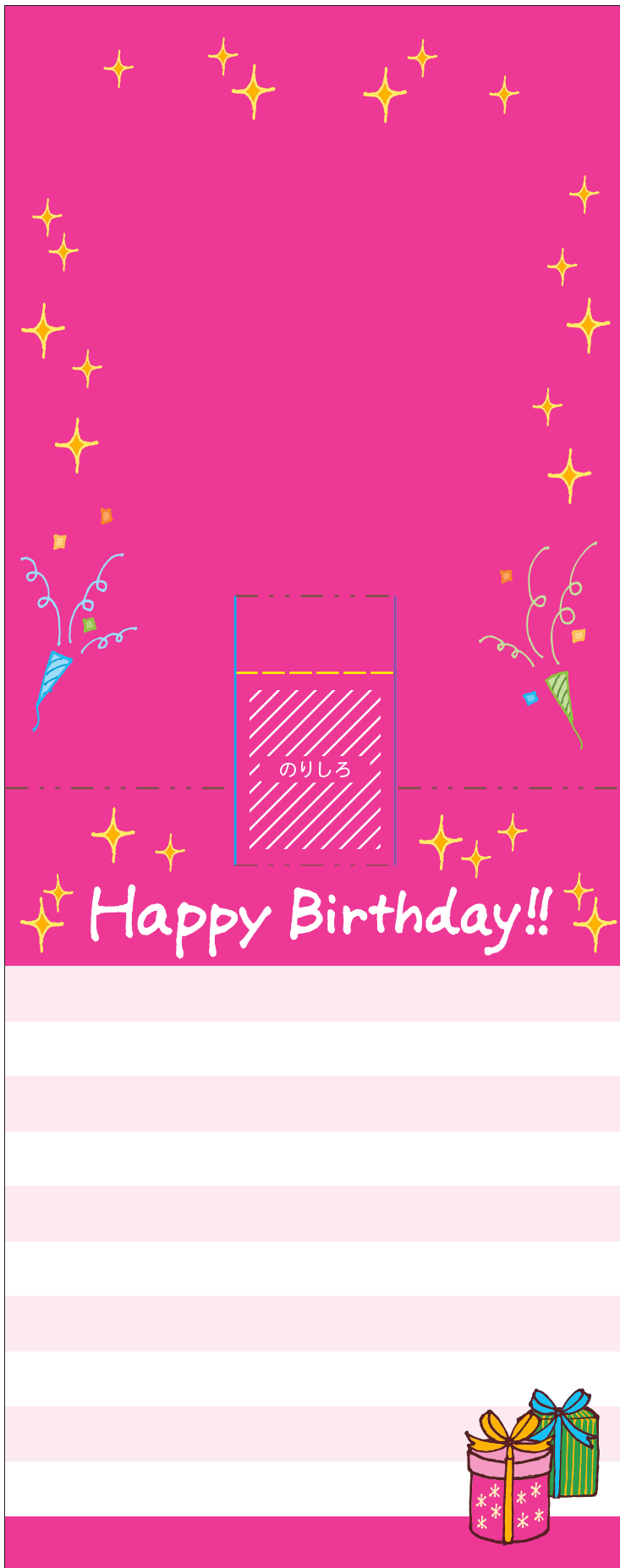


・ロールちゃん♪お誕生日カード・

はさみやカッターをご使用の際はお気を付けください






台紙

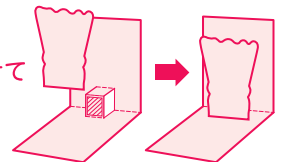


ポップアップ



・つくりかた・

- ① 出力して、台紙とポップアップを切り抜いてください。
- ②  の線にそって切り込みを入れてください。
- ③  を谷折りにします。
- ④  を山折りにします。
- ⑤  にのりを付けます。
- ⑥ ポップアップを  に貼りあわせて組み立て完成です。



厚めの用紙をお使いいただくと、しっかりとした仕上がりになります。